



PODER JUDICIAL

ESTADO DE AGUASCALIENTES

SUPREMO TRIBUNAL DE JUSTICIA  
PRESIDENCIA.

No. de oficio: C. P. 002/2016

Expediente: Cuenta Pública

ASUNTO: Se remite cuenta pública del mes de febrero de 2016.

**C.P. ARTURO SOLANO LOPEZ  
AUDITOR SUPERIOR DEL ORGANO DE FISCALIZACIÓN  
PRESENTE**

En cumplimiento con lo establecido en el artículo 24 fracción II de la Ley Superior de fiscalización del Estado de Aguascalientes, remito para el examen correspondiente el informe mensual del mes de febrero de 2016 del Poder Judicial del Estado, de manera impresa y en disco compacto.

El informe mensual está integrado por lo correspondiente a recursos del Directo Estatal y del Fondo para la Administración de Justicia.

Sin otro particular quedo de Ustedes.

**ATENTAMENTE  
"SUFRAGIO EFECTIVO. NO REELECCIÓN"  
AGUASCALIENTES, AGS., A 17 DE MARZO DE 2016**


**MAGISTRADO PRESIDENTE DEL  
SUPREMO TRIBUNAL DE JUSTICIA**

**OFICIAL MAYOR**

**LIC. JUAN MANUEL PONCE SÁNCHEZ**

**LIC. ALFREDO VILLALOBOS GARCÍA**

c.c.p. Archivo



**Informe Mensual**  
**Poder Judicial**  
**Estado de Situación Financiera DIRECTO ESTATAL**  
**Al 29 de Febrero de 2016**  
**(en miles de Pesos)**



ACTIVO	2016	PASIVO	2016
<b>Activo Circulante</b>		<b>Pasivo Circulante</b>	
Efectivo y Equivalente de Efectivo	18,984	Cuentas por Pagar a Corto Plazo	5,271
Efectivo	18	Servicios Personales	-
Bancos/Tesorería	18,966	Proveedores	580
Bancos/Dependencias y Otros		Contratistas por Obras Públicas	
Inversiones Temporales (Hasta 3 meses)		Participaciones y Aportaciones	
Fondos con Afectación Específica		Transferencias Otorgadas	
Depósitos de Fondos de Terceros		Intereses, Comisiones y Otros Gastos de la Deuda Pública	
		Retenciones y Contribuciones	4,691
Efectivo o Equivalentes de Efectivo a Recibir	41	Devoluciones de la Ley de Ingresos	
Inversiones Financieras		Documentos por Pagar a Corto Plazo	-
Cuentas por Cobrar		Porción a Corto Plazo de la Deuda Pública a Largo Plazo	
Deudores Diversos	41	Deuda Pública Interna	
		Deuda Pública Externa	
Ingresos por Recuperar		Arrendamiento Financiero	
Deudores por Anticipos de Tesorería			
Préstamos Otorgados		Títulos y Valores a Corto Plazo	-
Bienes o Servicios a Recibir	72	Deuda Pública Interna	
Anticipos a Corto Plazo	72	Deuda Pública Externa	
Inventarios	-	Fondos y Bienes de Terceros en Garantía y/o Administración a Corto Plazo	
Inventario de Mercancías para Venta			
		Pasivos Diferidos a Corto Plazo	-
Inventario de Mercancías Terminadas		Ingresos Cobrados por Adelantado	
Inventario de Mercancías en Proceso de		Intereses Cobrados por Adelantado	
Inventario de Materias Primas, Materiales y Suministros para Prod.			
Bienes en Tránsito		Provisiones a Corto Plazo	3,287
Almacenes	831	Otros Pasivos a Corto Plazo	3,148
Almacén de Materiales y Suministros de	831		
Estimación por Pérdida o Deterioro de Activos			
Otros Activos Circulantes			
<b>Total de Activos Circulantes</b>	<b>19,928</b>	<b>Total de Pasivos Circulantes</b>	<b>11,706</b>
<b>Activo No Circulante</b>		<b>Pasivo No Circulante</b>	
Efectivo o Equivalentes a Recibir en el Largo Plazo	-	Cuentas por Pagar a Largo Plazo	-
Inversiones Financieras		Proveedores	
Documentos por Cobrar		Contratistas por Obra Pública	
Deudores Diversos		Documentos por Pagar a Largo Plazo	-
Ingresos por Recuperar		Documentos Comerciales	
Préstamos Otorgados		Documentos con Contratistas con Obra	
Bienes Inmuebles, Infraestructura y Construcciones en	45,174	Deuda Pública a Largo Plazo	-
Terrenos	2,615	Deuda Pública Interna	
Viviendas		Deuda Pública Externa	
Edificios no Habitacionales	42,559	Arrendamiento Financiero	
Infraestructura		Fondos y Bienes de Terceros en Garantía	
Construcciones en Proceso en Bienes de			
Construcciones en Proceso en Bienes Propios		Pasivos Diferidos a Largo Plazo	
Bienes Muebles	6,318	Provisiones a Largo Plazo	
Mobiliario y Equipo de Administración	5,571	Otros Pasivos a Largo Plazo	
Mobiliario y Equipo Educativo y Recreativo			
Equipo de Instrumental Médico y de	7	<b>Total de Pasivos No Circulantes</b>	<b>-</b>
Equipo de Transporte	659		
Equipo de Defensa y Seguridad		<b>Total del Pasivo</b>	<b>11,706</b>
Maquinaria, Otros Equipos y Herramientas	81		
Colecciones, Obras de Arte y Objetos Valiosos		<b>HACIENDA PÚBLICA/ PATRIMONIO</b>	
Activos Biológicos			
Activos Intangibles	175		

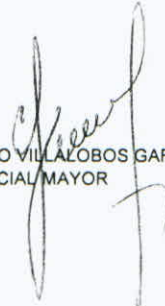
**Informe Mensual  
Poder Judicial  
Estado de Situación Financiera DIRECTO ESTATAL  
Al 29 de Febrero de 2016  
(en miles de Pesos)**



Software		<b>Hacienda Pública/Patrimonio Contribuido</b>	<b>16,323</b>
Patentes, Marcas y Derechos		Aportaciones	12,330
Concesiones y Franquicias		Donaciones de Capital	3,993
Licencias	175	Actualización de la Hacienda Pública /	
Activos Diferidos		<b>Hacienda Pública/Patrimonio Generado</b>	<b>43,567</b>
Estudio, Formulación y Evaluación de		Resultados del Ejercicio (Ahorro /	4,555
Derechos sobre Bienes en Régimen de		Resultados de Ejercicios Anteriores	39,012
Gastos Pagados por Adelantado a Largo Plazo		Rectificaciones de Resultados de	
Anticipos a Largo Plazo		Exceso o Insuficiencia en la	
Beneficios al Retiro de Empleados Pagados por		Revalúos	
Otros Activos no Circulantes	1	Reservas	
<b>Total de Activos No Circulantes</b>	<b>51,668</b>	<b>Total Hacienda Pública/ Patrimonio</b>	<b>59,890</b>
<b>Total del Activo</b>	<b>71,596</b>	<b>Total del Pasivo y Hacienda Pública /</b>	<b>71,596</b>

En el caso de los activos se presentaran en cifras netas

  
 LIC. JUAN MANUEL PONCE SÁNCHEZ  
 MAGISTRADO PRESIDENTE  
 SUPREMO TRIBUNAL DE JUSTICIA

  
 L.A.E. ALFREDO VILLALOBOS GARCÍA  
 OFICIAL MAYOR

Informe Mensual  
Poder Judicial  
Estado de Actividades Directo Estatal  
Del 1 de Enero al 29 de Febrero de 2016  
(en miles de Pesos)



2016

**INGRESOS Y OTROS BENEFICIOS**

<b>Ingresos de la Gestión</b>	<b>1,264</b>
Impuestos	-
Impuestos sobre los Ingresos	
Impuestos sobre el Patrimonio	
Impuesto sobre la Producción, el Consumo y las Transacciones	
Impuestos al Comercio Exterior	
Impuestos sobre Nóminas y Asimilables	
Impuestos Ecológicos	
Accesorios	
Otros Impuestos	
Contribuciones de Mejoras	
Derechos	
Productos de Tipo Corriente	
Aprovechamientos de Tipo Corriente	
Ingresos por Venta de Bienes y Servicios Producidos en Establecimientos del Gobierno	1,264
Otras Contribuciones Causadas en Ejercicios Anteriores	
<b>Participaciones, Aportaciones, Transferencias, Asignaciones, Subsidios y Otras Ayudas</b>	<b>46,700</b>
Participaciones	
Aportaciones	
Transferencia, Asignaciones, Subsidios y Otras ayudas	46,700
Transferencias internas y Asignaciones al Sector Público	
Transferencias al Resto del Sector Público	
Subsidios y Subvenciones	46,700
Ayudas Sociales	
Pensiones y Jubilaciones	
Transferencias a Fideicomisos, Mandatos y Análogos	
<b>Otros Ingresos y Beneficios</b>	<b>120</b>
Ingresos Financieros	120
Productos Financieros Corrientes	120
Utilidades por Participación Patrimonial	
Intereses Ganados de Valores, Créditos, Bonos y Otros	
Otros Ingresos Financieros	
Beneficios por Variación de Inventarios	
Disminución de Estimaciones, Provisiones y Reservas por Exceso	
Otros Ingresos	
<b>Total de Ingresos</b>	<b>48,084</b>

**GASTOS Y OTRAS PÉRDIDAS**

<b>Gastos de Funcionamiento</b>	<b>43,529</b>
Servicios Personales	40,124
Materiales y Suministros	1,792
Servicios Generales	1,613
<b>Transferencia, Asignaciones, Subsidios y Otras Ayudas</b>	-
Transferencias Internas y Asignaciones al Sector Público	
Transferencias al Resto del Sector Público	
Subsidios y Subvenciones	
Ayudas Sociales	
Pensiones y Jubilaciones	
Transferencias a Fideicomisos, Mandatos y Contratos Análogos	
Transferencias al Exterior	
<b>Participaciones y Aportaciones</b>	-
Participaciones	
Aportaciones	
Convenios	
<b>Intereses, Comisiones y Otros Gastos de la Deuda Pública</b>	-
<b>Otros Gastos y Pérdidas Extraordinarias</b>	-
Estimaciones, Depreciaciones, Deterioros, Amortizaciones, Provisiones y Reservas	
Variación de Inventarios	
Pérdidas por Constitución de Estimaciones, Deterioros, Provisiones y Reservas	

Informe Mensual  
Poder Judicial  
Estado de Actividades Directo Estatal  
Del 1 de Enero al 29 de Febrero de 2016  
(en miles de Pesos)



PODER JUDICIAL  
DEL ESTADO DE AGUASCALIENTES


Otros Gastos	-
Resultado Integral de Financiamiento (RIF)	
Otras Pérdidas	
<b>Total de Gastos y Otras Pérdidas</b>	<b>43,529</b>
<b>Ahorro/Desahorro Antes de Rubros Extraordinarios</b>	<b>4,555</b>
<b>Ingresos Extraordinarios</b>	
<b>Gastos Extraordinarios</b>	
<b>Ahorro/Desahorro Neto del Ejercicio</b>	<b>4,555</b>

Notas:

<sup>a/</sup> Incluye productos corrientes y de capital

<sup>b/</sup> Incluye aprovechamientos que originan ingresos corrientes, de capital, disminución de participaciones y aportaciones de capital, y disminución, recuperación y ventas de otros activos financieros

1) No incluyen: Utilidades e Intereses. Por regla de presentación se revelan como Ingresos Financieros



LIC. JUAN MANUEL PONCE SÁNCHEZ  
MAGISTRADO PRESIDENTE  
SUPREMO TRIBUNAL DE JUSTICIA

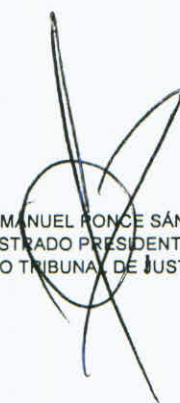



LIC. ALFREDO VILLALOBOS GARCÍA  
OFICIAL MAYOR

**Informe Mensual  
Poder Judicial  
Estado de Variaciones en la Hacienda Pública/Patrimonio D.E.  
Del 1 de Enero al 29 de Febrero de 2016  
(en miles de Pesos)**



Concepto	Hacienda Pública/ Patrimonio Contribuido	Hacienda Pública/ Patrimonio Generado de Ejercicios Anteriores	Hacienda Pública/ Patrimonio Generado del Ejercicio	Ajustes por Cambios de Valor	TOTAL
<b>Hacienda Pública/Patrimonio Neto Final del Ejercicio Anterior 2014</b>			<b>54,429</b>		<b>54,429</b>
<b>Rectificaciones de Resultados de Ejercicios Anteriores</b>	0	0	0	-180	-180
Cambios en Políticas Contables y Cambios por Errores Contables				-180	
<b>Patrimonio Neto Inicial Ajustado del Ejercicio</b>	0	0	0	0	0
Actualizaciones y Donaciones de Capital	0	0	0	0	0
Actualización de la Hacienda Pública/Patrimonio	0	0	0	0	0
<b>Variaciones de la Hacienda Pública/Patrimonio Neto del Ejercicio</b>	0	0	<b>1,083</b>	0	<b>1,083</b>
Ganancia/Perdida por Revalúos	0	0	0	0	0
Reservas	0	0	0	0	0
Resultados del Ejercicio: Ahorro/Desahorro	0	0	1,083	0	1,083
Otras Variaciones de la Hacienda Pública/Patrimonio	0	0	0	0	0
<b>Hacienda Pública/Patrimonio Neto Final del Ejercicio 2015</b>	0	0	<b>55,512</b>	-180	<b>55,332</b>
<b>Cambios en la Hacienda Pública/Patrimonio Neto del Ejercicio 2016</b>	0	0	0	3	3
Actualizaciones y Donaciones de Capital	0	0	0	0	0
Actualización de la Hacienda Pública/Patrimonio	0	0	0	3	3
<b>Variaciones de la Hacienda Pública/Patrimonio Neto del Ejercicio</b>	0	0	<b>4,555</b>	0	<b>4,555</b>
Ganancia/Perdida por Revalúos	0	0	0	0	0
Reservas	0	0	0	0	0
Resultados del Ejercicio: Ahorro/Desahorro	0	0	4,555	0	4,555
Otras Variaciones del Patrimonio Neto	0	0	0	0	0
<b>Saldo Neto en la Hacienda Pública / Patrimonio 2016</b>	0	0	<b>60,067</b>	-177	<b>59,890</b>

  
 LIC. JUAN MANUEL PONCE SÁNCHEZ  
 MAGISTRADO PRESIDENTE  
 SUPREMO TRIBUNAL DE JUSTICIA

  
 L.A.E. ALFREDO VILLALOBOS GARCÍA  
 OFICIAL MAYOR

**Informe Mensual**  
**Poder Judicial**  
**Estado de Flujos de Efectivo D.E.**  
**Del 1 de Enero al 29 de Febrero de 2016**  
**(en miles de Pesos)**



**Flujos de Efectivo de las Actividades de Gestión**

<b>Origen</b>	<b>48,084</b>
Impuestos	0
Cuotas y Aportaciones de Seguridad Social	0
Contribuciones de mejoras	0
Derechos	0
Productos de Tipo Corriente	0
Aprovechamientos de Tipo Corriente	0
Ingresos por Venta de Bienes y Servicios en Establecimientos del Gobierno	1,264
Otras Contribuciones Causadas en Ejercicios Anteriores	0
Participaciones y Aportaciones	0
Participaciones	0
Aportaciones	0
Convenios	0
Transferencias, Asignaciones y Subsidios y Otras Ayudas	46,700
Transferencias Internas y Asignaciones al Sector Público	0
Transferencias al Resto del Sector Público	0
Subsidios y Subvenciones	46,700
Ayudas Sociales	0
Pensiones y Jubilaciones	0
Otros Ingresos y Beneficios	120
<b>Aplicación</b>	<b>43,529</b>
Servicios Personales	40,124
Materiales y Suministros	1,792
Servicios Generales	1,613
Transferencias, Asignaciones, Subsidios y Otras Ayudas	0
Transferencias Internas y Asignaciones al Sector Público	0
Transferencias al resto del Sector Público	0
Subsidios y Subvenciones	0
Ayudas Sociales	0
Pensiones y Jubilaciones	0
Transferencias a Fideicomisos, Mandatos y Contratos Análogos	0
Transferencias a la Seguridad Social	0
Donativos	0
Transferencias al Exterior	0
Participaciones y Aportaciones	0
Participaciones	0
Aportaciones	0
Convenios	0

**Flujos Netos de Efectivo por Actividades de Operación** **4,555**

**Flujos de Efectivo de las Actividades de Inversión**

<b>Origen</b>	<b>3</b>
Contribuciones de Capital	0
Venta de Activos Físicos	0
Otros	3
<b>Aplicación</b>	<b>501</b>
Bienes Inmuebles y Muebles	501
Construcciones en Proceso (Obra Pública)	0
Otros	0

**Flujos Netos de Efectivo por Actividades de Inversión** **-498**


**Flujo de Efectivo de las Actividades de Financiamiento**

<b>Origen</b>	<b>865</b>
Endeudamiento Neto	0
Interno	0
Externo	0
Incremento de Otros Pasivos	432
Disminución de Activos Financieros	433
<b>Aplicación</b>	<b>8,222</b>
Incremento de Activos Financieros	0
Servicios de la Deuda	0

Informe Mensual  
Poder Judicial  
Estado de Flujos de Efectivo D.E.  
Del 1 de Enero al 29 de Febrero de 2016  
(en miles de Pesos)



Interno	0
Externo	0
Disminución de Otros Pasivos	8,222
<b>Flujos netos de Efectivo por Actividades de Financiamiento</b>	<b>-7,357</b>
<b>Incremento/Disminución Neta en el Efectivo y Equivalentes al Efectivo</b>	<b>-3,300</b>
<b>Efectivo y Equivalente al Efectivo al Inicio del Ejercicio</b>	<b>22,285</b>
<b>Efectivo y Equivalente al Efectivo al Final del Ejercicio</b>	<b>18,985</b>



LIC. JUAN MANUEL PONCE SÁNCHEZ  
MAGISTRADO PRESIDENTE  
SUPREMO TRIBUNAL DE JUSTICIA



LIC. ALFREDO VILLALOBOS GARCÍA  
OFICIAL MAYOR



**Informe Mensual**  
**Poder Judicial**  
**Reporte Analítico del Activo D.E.**  
**Del 1 de Enero al 29 de Febrero de 2016**  
**(en miles de Pesos)**



**PODER JUDICIAL**  
DEL ESTADO DE AGUASCALIENTES

Concepto	Saldo Inicial	Cargos del Periodo	Abonos del Periodo	Saldo Final	Flujo del Periodo
	1	2	3	4 = (1+2-3)	(4-1)
<b>1 ACTIVO</b>					
<b>1.1 ACTIVO CIRCULANTE</b>					
<b>1.1.1 Efectivo y Equivalentes</b>	22,285	48,178	51,479	18,984	-3,301
1.1.1.1 Efectivo	18	4	4	18	0
1.1.1.2 Bancos/Tesorería	22,267	48,174	51,475	18,966	-3,301
1.1.1.3 Bancos/Dependencias y Otros					
1.1.1.4 Inversiones Temporales (Hasta 3 meses)					
1.1.1.5 Fondos con Afectación Específica					
1.1.1.6 Depósitos de Fondos de Terceros de Garantía y/o Administración					
1.1.1.9 Otros Efectivos y Equivalentes					
<b>1.1.2 Derechos a Recibir Efectivos o Equivalentes</b>	323	172	454	41	-282
1.1.2.1 Inversiones Financieras de Corto Plazo					
1.1.2.2 Cuentas por Cobrar a Corto Plazo					
1.1.2.3 Deudores Diversos por Cobrar a Corto Plazo	323	172	454	41	-282
1.1.2.4 Ingresos por Recuperar a Corto Plazo					
1.1.2.5 Deudores por Anticipos a la Tesorería a Corto Plazo					
1.1.2.6 Préstamos Otorgados a Corto Plazo					
1.1.2.9 Otros Derechos a Recibir Efectivo o Equivalentes a Corto Plazo					
<b>1.1.3 Derechos a Recibir Bienes o Servicios</b>	72	0	0	72	0
1.1.3.1 Anticipo a Proveedores por Adquisición de Bienes y Prestación de Servicios a Corto Plazo	72	0	0	72	0
1.1.3.2 Anticipo a Proveedores por Adquisición de Inmuebles y Muebles a Corto Plazo					
1.1.3.3 Anticipo a Proveedores por Adquisición de Bienes Intangibles a Corto Plazo					
1.1.3.4 Anticipo a Contratistas por Obras Públicas a Corto Plazo					
1.1.3.9 Otros Derechos a Recibir Bienes y Servicios a Corto Plazo					
<b>1.1.4 Inventarios</b>	0	0	0	0	0
1.1.4.1 Inventario de Mercancías para Venta					
1.1.4.2 Inventario de Mercancías Terminadas					
1.1.4.3 Inventario de Mercancías en Proceso de Elaboración					
1.1.4.4 Inventario de Materias Primas, Materiales y Suministros para Producción					
1.1.4.5 Bienes en Tránsito					
<b>1.1.5 Almacenes</b>	982	962	1,113	831	-151
1.1.5.1 Almacén de Materiales y Suministros de Consumo	982	962	1,113	831	-151
1.1.6 Estimación por Pérdida o Deterioros de Activos Circulantes					
1.1.6.1 Estimaciones para Cuentas Incorporables por Derechos a Recibir Efectivo o Equivalentes					
1.1.6.2 Estimación por Deterioro de Inventarios					
1.1.9 Otros Activos Circulantes					
1.1.9.1 Valores en Garantía					
1.1.9.2 Bienes en Garantía (excluye depósitos de fondos)					
1.1.9.3 Bienes Derivados de Embargos, Decomisos, Aseguramientos y Dación en Pago					
<b>1.2 ACTIVO NO CIRCULANTE</b>					
<b>1.2.1 Inversiones Financieras a Largo Plazo</b>					
1.2.1.1 Inversiones a Largo Plazo					
1.2.1.2 Títulos y Valores a Largo Plazo					
1.2.1.3 Fideicomisos, Mandatos y Contratos Análogos					
1.2.1.4 Participaciones y Aportaciones de Capital					
<b>1.2.2 Derechos a Recibir Efectivo o Equivalentes a Largo Plazo</b>					
1.2.2.1 Documentos por Cobrar a Largo Plazo					
1.2.2.2 Deudores Diversos a Largo Plazo					
1.2.2.3 Ingresos por Recuperar a Largo Plazo					
1.2.2.4 Préstamos Otorgados a Largo Plazo					
1.2.2.9 Otros Derechos a Recibir Efectivos o Equivalentes a Largo Plazo					
<b>1.2.3 Bienes Inmuebles, Infraestructura y Construcciones en Proceso</b>	45,174	0	0	45,174	0
1.2.3.1 Terrenos	2,615	0	0	2,615	0
1.2.3.2 Viviendas					
1.2.3.3 Edificios no Residenciales	42,559	0	0	42,559	0
1.2.3.4 Infraestructura					

**Informe Mensual**  
**Poder Judicial**  
**Reporte Analítico del Activo D.E.**  
**Del 1 de Enero al 29 de Febrero de 2016**  
**(en miles de Pesos)**



**PODER JUDICIAL**  
DEL ESTADO DE AGUASCALIENTES

Concepto	Saldo Inicial	Cargos del Periodo	Abonos del Periodo	Saldo Final	Flujo del Periodo
	1	2	3	4=(1+2-3)	(4-1)
1.2.3.5 Construcciones en Proceso en Bienes de Dominio Público					
1.2.3.6 Construcciones en Proceso en Bienes Propios					
1.2.3.9 Otros Bienes Inmuebles					
<b>1.2.4 Bienes Muebles</b>	<b>19,128</b>	<b>501</b>	<b>0</b>	<b>19,629</b>	<b>501</b>
1.2.4.1 Mobiliario y Equipo de Administración	14,278	436	0	14,714	436
1.2.4.2 Mobiliario y Equipo Educativo y Recreativo					
1.2.4.3 Equipo e Instrumental Médico y de Laboratorio	0	7	0	7	7
1.2.4.4 Equipo de Transporte	2,519	0	0	2,519	0
1.2.4.5 Equipo de Defensa y Seguridad					
1.2.4.6 Maquinaria, Otros Equipos y Herramienta	2,331	58	0	2,389	58
1.2.4.7 Colecciones, Obras de Arte y Objetos Valiosos					
1.2.4.8 Activos Biológicos					
<b>1.2.5 Activos Intangibles</b>	<b>534</b>	<b>0</b>	<b>0</b>	<b>534</b>	<b>0</b>
1.2.5.1 Software					
1.2.5.2 Patentes, Marcas y Derechos					
1.2.5.3 Concesiones y Franquicias					
1.2.5.4 Licencias	534	0	0	534	0
1.2.5.9 Otros Activos Intangibles					
<b>1.2.6 Depreciación, Deterioro y Amortización Acumulada de Bienes</b>	<b>13,669</b>	<b>0</b>	<b>0</b>	<b>13,669</b>	<b>0</b>
1.2.6.1 Depreciación Acumulada de Bienes Inmuebles					
1.2.6.2 Depreciación Acumulada de Infraestructura					
1.2.6.3 Depreciación Acumulada de Bienes Muebles	13,669	0	0	13,669	0
1.2.6.4 Deterioro Acumulado de Activos Biológicos					
1.2.6.5 Amortización Acumulada de Activos Intangibles					
<b>1.2.7 Activos Diferidos</b>	<b>1</b>	<b>0</b>	<b>1</b>	<b>0</b>	<b>0</b>
1.2.7.1 Estudios, Formulación y Evaluación de Proyectos					
1.2.7.2 Derechos sobre Bienes en Régimen de Arrendamiento Financiero					
1.2.7.3 Gastos Pagados por Adelantado a Largo Plazo					
1.2.7.4 Anticipos a Largo Plazo					
1.2.7.5 Beneficios al Retiro de Empleados Pagados por Adelantado					
1.2.7.9 Otros Activos Diferidos	1	0	1	0	0
<b>1.2.8 Estimación por Pérdida o Deterioro de Activos no Circulantes</b>					
1.2.8.1 Estimaciones por Pérdida de Cuentas Incorporables de Documentos por Cobrar a Largo Plazo					
1.2.8.2 Estimaciones por Pérdida de Cuentas Incorporables de Deudores Diversos por Cobrar a Largo Plazo					
1.2.8.3 Estimaciones por Pérdida de Cuentas Incorporables de Ingresos por Cobrar a Largo Plazo					
1.2.8.4 Estimaciones por Pérdida de Cuentas Incorporables de Préstamos Otorgados a Largo Plazo					
1.2.8.9 Estimaciones por Pérdida de Otras Cuentas Incorporables a Largo Plazo					
<b>1.2.9 Otros Activos no Circulantes</b>					
1.2.9.1 Bienes en Concesión					
1.2.9.2 Bienes en Arrendamiento Financiero					
1.2.9.3 Bienes en Comodato					

LIC. JUAN MANUEL PONCE SÁNCHEZ  
 MAGISTRADO PRESIDENTE  
 SUPREMO TRIBUNAL DE JUSTICIA

L.A.E. ALFREDO VILLALOBOS GARCÍA  
 OFICIAL MAYOR

**Informe Mensual**  
**Poder Judicial**  
**Reporte Analítico de Deuda Pública D.E.**  
**Al 29 de Febrero de 2016**  
**(en miles de Pesos)**



Denominación de las Deudas	Moneda de Contratación	Institución o País Acreedor	Saldo al momento del Periodo	Movimientos					Saldos al momento del Periodo
				Operaciones de Endeudamiento del Periodo			Depuración y Conciliación	Variación del Endeudamiento del Periodo	
				Amortización Bruta	Colocación Bruta	Endeudamiento Neto			
<b>DEUDA PÚBLICA</b>									
<b>Corto Plazo</b>									
<b>Deuda Pública Interior</b>			0						0
Instituciones de Crédito			0						0
Títulos y Valores			0						0
Arrendamientos Financieros			0						0
<b>Deuda Pública Externa</b>			0						0
Organismos Financieros Internacionales			0						0
Deuda Bilateral			0						0
Títulos y Valores			0						0
Arrendamientos Financieros			0						0
<b>Subtotal a Corto Plazo</b>			<b>0</b>						<b>0</b>
<b>Largo Plazo</b>									
<b>Deuda Pública Interior</b>			0						0
Instituciones de Crédito			0						0
Títulos y Valores			0						0
Arrendamientos Financieros			0						0
<b>Deuda Pública Externa</b>			0						0
Organismos Financieros Internacionales			0						0
Deuda Bilateral			0						0
Títulos y Valores			0						0
Arrendamientos Financieros			0						0
<b>Subtotal a Largo Plazo</b>			<b>0</b>						<b>0</b>
<b>Otros Pasivos</b>			<b>5,271</b>						<b>5,271</b>
<b>Total Deuda y Otros Pasivos</b>			<b>5,271</b>						<b>5,271</b>

  
 LIC. JUAN MANUEL PONCE SÁNCHEZ  
 MAGISTRADO PRESIDENTE  
 SUPREMO TRIBUNAL DE JUSTICIA

  
 L.A.E. ALFREDO VILALOBOS GARCÍA  
 OFICIAL MAYOR

**Informe Mensual**  
**Poder Judicial**  
**Estado Analítico de Ingresos Presupuesatales D.E.**  
**Al 29 de Febrero de 2016**  
**(en miles de Pesos)**



Fuente del Ingreso	Ley de Ingresos Estimada	Modificado	Devengado	Recaudado	Avance de Recaudación (Recaudación/Estimación)
	(1)	(2)	(4)	(5)	(6 = 5 - 1)
I IMPUESTOS	0	0	0	0	0
II CONTRIBUCIONES DE MEJORA	0	0	0	0	0
III DERECHOS	0	0	0	0	0
IV CONTRIBUCIONES NO COMPRENDIDAS EN LAS FRACCIONES ANTERIORES	0	0	0	0	0
V CAUSADAS EN EJERCICIOS FISCALES ANTERIORES	0	0	0	0	0
VI PRODUCTOS	0	0	0	0	0
VII APROVECHAMIENTOS	0	0	0	0	0
VIII PARTICIPACIONES Y APORTACIONES	0	0	0	0	0
IX TRANSFERENCIAS, SUBSIDIOS Y OTRAS AYUDAS	303,553	0	46,700	46,700	-256,853
X INGRESOS PROPIOS	7,272	0	1384	1384	-5888
<b>Total</b>	<b>310,825</b>	<b>0</b>	<b>48,084</b>	<b>48,084</b>	<b>-262,741</b>

Estado de Contribución	Estimado Anual	Modificado	Devengado	Recaudado	Avance de Recaudación
	(1)	(2)	(4)	(5)	(6 = 5 - 1)
<b>TRIBUTARIOS</b>	-	-	-	-	-
Impuestos sobre los ingresos					
Impuestos sobre el patrimonio					
Impuesto sobre la producción, el consumo y las transacciones					
Impuestos al comercio exterior					
Impuestos Sobre Nóminas y Asimilables					
Impuestos Ecológicos					
Accesorios					
Otros Impuestos					
<b>SUB TOTAL TRIBUTARIOS</b>					
<b>NO TRIBUTARIOS</b>					
Derechos					
Productos					
Aprovechamientos					
Contribuciones de Mejoras					
<b>SUB TOTAL NO TRIBUTARIOS</b>					
<b>Total</b>	<b>-</b>	<b>-</b>	<b>-</b>	<b>-</b>	<b>-</b>


LIC. JUAN MANUEL PONCE SÁNCHEZ  
MAGISTRADO PRESIDENTE  
SUPREMO TRIBUNAL DE JUSTICIA

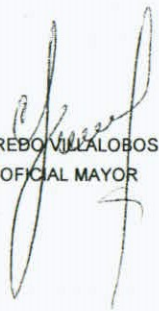
L.A.E. ALFREDO VILLALOBOS GARCÍA  
OFICIAL MAYOR

**Informe Mensual**  
**Poder Judicial**  
**Estado del Ejercicio del Presupuesto de Egresos por Capitulo del Gasto D.E.**  
**Del 1 de Enero al 29 de Febrero de 2016**



COG	Concepto	Ppto. Aprobado	Ampliaciones/ (Reducciones)	Ppto Vigente	Comprometido	Ppto. Disponible para Comprometer	Devengado	Comprometido no Devengado	Ppto. sin Devengar	Ejercido	Pagado	Cuentas por pagar (Deuda)
		1	2	3	4	5 = ( 3 - 4 )	6	7 = ( 4 - 6 )	8 = ( 3 - 6 )	9	10	11 = ( 6 - 10 )
1000	Servicios Personales	21,008	-	42,016	40,124	1,892	40,124	-	1,892	40,124	32,286	7,838
2000	Materiales y Suministros	1,305	-	2,480	1,792	688	1,792	-	688	1,792	1,212	580
3000	Servicios Generales	1,211	-	2,448	1,613	835	1,613	-	835	1,613	1,613	-
4000	Transferencias, Asignaciones, Subsidios y Otras Ayudas											
5000	Bienes Muebles, Inmuebles e Intangibles	495	-	1,000	501	499	501	-	499	501	501	-
6000	Inversión Pública											
7000	Inversiones Financieras y Otras Provisiones											
8000	Participaciones y Aportaciones											
9000	Deuda Pública											
	<b>Total del Gasto</b>	<b>24,019</b>	<b>-</b>	<b>47,944</b>	<b>44,030</b>	<b>3,914</b>	<b>44,030</b>	<b>-</b>	<b>3,914</b>	<b>44,030</b>	<b>35,612</b>	<b>8,418</b>

  
 LIC. JUAN MANUEL PONCE SANCHEZ  
 MAJISTRADO PRESIDENTE  
 SUPREMO TRIBUNAL DE JUSTICIA

  
 L.A.E. ALFREDO VILALOBOS GARCÍA  
 OFICIAL MAYOR

**Informe Mensual  
Poder Judicial  
Endeudamiento Neto D.E.  
Del 1 de Enero al 29 de Febrero de 2016  
(en miles de Pesos)**



Identificación de Crédito o Instrumento	Contratación / Colocación	Amortización	Endeudamiento Neto
	A	B	C = A - B
<b>Créditos Bancarios</b>			
NO SE CUENTA CON ENDEUDAMIENTO			
Total Créditos Bancarios	0	0	0
<b>Otros Instrumentos de Deuda</b>			
NO SE CUENTA CON ENDEUDAMIENTO			
			0
			0
			0
			0
			0
			0
			0
			0
Total Otros Instrumentos de Deuda	0	0	0
<b>TOTAL</b>	0	0	0


  
 LIC. JUAN MANUEL PONCE SÁNCHEZ  
 MAGISTRADO PRESIDENTE  
 SUPREMO TRIBUNAL DE JUSTICIA

  
 L.A.E. ALFREDO VILLALOBOS GARCÍA  
 OFICIAL MAYOR

**Informe Mensual**  
**Poder Judicial**  
**Intereses de la Deuda D.E.**  
**Del 1 de Enero al 29 de Febrero de 2016**  
**(en miles de Pesos)**



Identificación de Crédito o Instrumento	Devengado	Pagado
<b>Créditos Bancarios</b>		
<b>NO SE CUENTA CON ENDEUDAMIENTO</b>		
Total de Intereses de Créditos Bancarios	0	0
<b>Otros Instrumentos de Deuda</b>		
<b>NO SE CUENTA CON ENDEUDAMIENTO</b>		
Total de Intereses de Otros Instrumentos de Deuda	0	0
<b>TOTAL</b>	<b>0</b>	<b>0</b>

  
 LIC. JUAN MANUEL PONCE SÁNCHEZ  
 MAGISTRADO PRESIDENTE  
 SUPREMO TRIBUNAL DE JUSTICIA

  
 L.A.E. ALFREDO VILLALOBOS GARCÍA  
 OFICIAL MAYOR

**Informe Mensual  
Poder Judicial  
Indicadores de Postura Fiscal D.E.  
Del 1 de Enero al 29 de Febrero de 2016  
(en miles de Pesos)**



Concepto	Estimado	Devengado	Pagado <sup>3</sup>
<b>I. Ingresos Presupuestarios (I=1+2)</b>	51,880	52,220	52,220
1. Ingresos del Gobierno de la Entidad Federativa <sup>1</sup>	51,880	52,220	52,220
2. Ingresos del Sector Paraestatal <sup>1</sup>	-	-	-
<b>II. Egresos Presupuestarios (II=3+4)</b>	47,944	44,031	44,031
3. Egresos del Gobierno de la Entidad Federativa <sup>2</sup>	47,944	44,031	44,031
4. Egresos del Sector Paraestatal <sup>2</sup>	-	-	-
<b>III. Balance Presupuestario (Superávit o Déficit) (III = I - II)</b>	3,936	8,189	8,189


Concepto	Estimado	Devengado	Pagado <sup>3</sup>
<b>III. Balance presupuestario (Superávit o Déficit)</b>	3,936	8,189	8,189
<b>IV. Intereses, Comisiones y Gastos de la Deuda</b>	-	-	-
<b>V. Balance Primario ( Superávit o Déficit) (V= III - IV)</b>	3,936	8,189	8,189

Concepto	Estimado	Devengado	Pagado <sup>3</sup>
<b>A. Financiamiento</b>	-	-	-
<b>B. Amortización de la deuda</b>	-	-	-
<b>C. Endeudamiento ó desendeudamiento (C = A - B)</b>	-	-	-

1 Los Ingresos que se presentan son los ingresos presupuestario totales sin incluir los ingresos por financiamientos. Los Ingresos del Gobierno de la Entidad Federativa corresponden a los del Poder Ejecutivo, Legislativo Judicial y Autónomos

2 Los egresos que se presentan son los egresos presupuestarios totales sin incluir los egresos por amortización. Los egresos del Gobierno de la Entidad Federativa corresponden a los del Poder Ejecutivo, Legislativo, Judicial y Órganos Autónomos

3 Para Ingresos se reportan los ingresos recaudados; para egresos se reportan los egresos pagados

  
 LIC. JUAN MANUEL PONCE SÁNCHEZ  
 MAGISTRADO PRESIDENTE  
 SUPREMO TRIBUNAL DE JUSTICIA

  
 L.A.E. ALFREDO VILLALOBOS GARCÍA  
 OFICIAL MAYOR



**Informe Mensual**  
**Poder Judicial**  
**Estado de Situación Financiera FAJ**  
**Al 29 de Febrero de 2016**  
**(en miles de Pesos)**



ACTIVO	2016	PASIVO	2016
<b>Activo Circulante</b>		<b>Pasivo Circulante</b>	
Efectivo y Equivalente de Efectivo	105,206	Cuentas por Pagar a Corto Plazo	1
Efectivo		Servicios Personales	-
Bancos/Tesorería	105,206	Proveedores	
Bancos/Dependencias y Otros		Contratistas por Obras Públicas	
Inversiones Temporales (Hasta 3 meses)		Participaciones y Aportaciones	
Fondos con Afectación Específica		Transferencias Otorgadas	
Depósitos de Fondos de Terceros		Intereses, Comisiones y Otros Gastos de la Deuda Pública	
		Retenciones y Contribuciones	1
Efectivo o Equivalentes de Efectivo a Recibir	6,157	Devoluciones de la Ley de Ingresos	
Inversiones Financieras		Documentos por Pagar a Corto Plazo	-
Cuentas por Cobrar		Porción a Corto Plazo de la Deuda Pública a Largo Plazo	
Deudores Diversos	6,157	Deuda Pública Interna	
		Deuda Pública Externa	
Ingresos por Recuperar		Arrendamiento Financiero	
Deudores por Anticipos de Tesorería		Títulos y Valores a Corto Plazo	-
Préstamos Otorgados		Deuda Pública Interna	
Bienes o Servicios a Recibir		Deuda Pública Externa	
Anticipos a Corto Plazo		Fondos y Bienes de Terceros en Garantía y/o Administración a Corto Plazo	105,256
Inventarios		Pasivos Diferidos a Corto Plazo	-
Inventario de Mercancías para Venta		Ingresos Cobrados por Adelantado	
		Intereses Cobrados por Adelantado	
Inventario de Mercancías Terminadas		Provisiones a Corto Plazo	
Inventario de Mercancías en Proceso de		Otros Pasivos a Corto Plazo	
Inventario de Materias Primas, Materiales y Suministros para Prod.			
Bienes en Tránsito			
Almacenes			
Almacén de Materiales y Suministros de			
Estimación por Pérdida o Deterioro de Activos			
Otros Activos Circulantes			
<b>Total de Activos Circulantes</b>	<b>111,363</b>	<b>Total de Pasivos Circulantes</b>	<b>105,257</b>
<b>Activo No Circulante</b>		<b>Pasivo No Circulante</b>	
Efectivo o Equivalentes a Recibir en el Largo Plazo		Cuentas por Pagar a Largo Plazo	-
Inversiones Financieras		Proveedores	
Documentos por Cobrar		Contratistas por Obra Pública	
Deudores Diversos		Documentos por Pagar a Largo Plazo	-
Ingresos por Recuperar		Documentos Comerciales	
Préstamos Otorgados		Documentos con Contratistas con Obra	
Bienes Inmuebles, Infraestructura y Construcciones en		Deuda Pública a Largo Plazo	-
Terrenos		Deuda Pública Interna	
Viviendas		Deuda Pública Externa	
Edificios no Habitacionales		Arrendamiento Financiero	
Infraestructura		Fondos y Bienes de Terceros en Garantía	
Construcciones en Proceso en Bienes de		Pasivos Diferidos a Largo Plazo	
Construcciones en Proceso en Bienes Propios		Provisiones a Largo Plazo	
Bienes Muebles	197	Otros Pasivos a Largo Plazo	
Mobiliario y Equipo de Administración	139	<b>Total de Pasivos No Circulantes</b>	-
Mobiliario y Equipo Educativo y Recreativo			
Equipo de Instrumental Médico y de		<b>Total del Pasivo</b>	<b>105,257</b>
Equipo de Transporte	58		
Equipo de Defensa y Seguridad			
Maquinaria, Otros Equipos y Herramientas			
Colecciones, Obras de Arte y Objetos Valiosos			
Activos Biológicos			
Activos Intangibles	-	<b>HACIENDA PÚBLICA/ PATRIMONIO</b>	

**Informe Mensual**  
**Poder Judicial**  
**Estado de Situación Financiera FAJ**  
**Al 29 de Febrero de 2016**  
**(en miles de Pesos)**



Software		<b>Hacienda Pública/Patrimonio Contribuido</b>	-
Patentes, Marcas y Derechos		Aportaciones	
Concesiones y Franquicias		Donaciones de Capital	
Licencias		Actualización de la Hacienda Pública /	
Activos Diferidos	-	<b>Hacienda Pública/Patrimonio Generado</b>	<b>6,303</b>
Estudio, Formulación y Evaluación de		Resultados del Ejercicio (Ahorro /	892
Derechos sobre Bienes en Régimen de		Desahorro)	
Arrendamiento Financiero		Resultados de Ejercicios Anteriores	5,411
Gastos Pagados por Adelantado a Largo Plazo		Rectificaciones de Resultados de	
Anticipos a Largo Plazo		Exceso o Insuficiencia en la	
Beneficios al Retiro de Empleados Pagados por		Revalúos	
Otros Activos no Circulantes		Reservas	
<b>Total de Activos No Circulantes</b>	<b>197</b>	<b>Total Hacienda Pública/ Patrimonio</b>	<b>6,303</b>
<b>Total del Activo</b>	<b>111,560</b>	<b>Total del Pasivo y Hacienda Pública /</b>	<b>111,560</b>

En el caso de los activos se presentaran en cifras netas

LIC. JUAN MANUEL PONCE SÁNCHEZ  
 MAGISTRADO PRESIDENTE  
 SUPREMO TRIBUNAL DE JUSTICIA

L.A.E. ALFREDO VILLALOBOS GARCÍA  
 OFICIAL MAYOR

**Informe Mensual**  
**Poder Judicial**  
**Estado de Actividades FAJ**  
**Del 1 de Enero al 29 de Febrero de 2016**  
**(en miles de Pesos)**



2016

**INGRESOS Y OTROS BENEFICIOS**

**Ingresos de la Gestión**

**Impuestos**

- Impuestos sobre los Ingresos
- Impuestos sobre el Patrimonio
- Impuesto sobre la Producción, el Consumo y las Transacciones
- Impuestos al Comercio Exterior
- Impuestos sobre Nóminas y Asimilables
- Impuestos Ecológicos
- Accesorios
- Otros Impuestos

**Contribuciones de Mejoras**

**Derechos**

**Productos de Tipo Corriente**

**Aprovechamientos de Tipo Corriente**

**Ingresos por Venta de Bienes y Servicios Producidos en Establecimientos del Gobierno**

**Otras Contribuciones Causadas en Ejercicios Anteriores**

**Participaciones, Aportaciones, Transferencias, Asignaciones, Subsidios y Otras Ayudas**

**Participaciones**

**Aportaciones**

**Transferencia, Asignaciones, Subsidios y Otras ayudas**

- Transferencias internas y Asignaciones al Sector Público
- Transferencias al Resto del Sector Público
- Subsidios y Subvenciones
- Ayudas Sociales
- Pensiones y Jubilaciones
- Transferencias a Fideicomisos, Mandatos y Análogos

**Otros Ingresos y Beneficios**

**Ingresos Financieros**

- Productos Financieros Corrientes
- Utilidades por Participación Patrimonial
- Intereses Ganados de Valores, Créditos, Bonos y Otros
- Otros Ingresos Financieros

**Beneficios por Variación de Inventarios**

**Disminución de Estimaciones, Provisiones y Reservas por Exceso**

**Otros Ingresos**

**Total de Ingresos**

1,093

518

518

575

1,093

**GASTOS Y OTRAS PÉRDIDAS**

**Gastos de Funcionamiento**

**Servicios Personales**

**Materiales y Suministros**

**Servicios Generales**

201

20

181

**Transferencia, Asignaciones, Subsidios y Otras Ayudas**

**Transferencias Internas y Asignaciones al Sector Público**

**Transferencias al Resto del Sector Público**

**Subsidios y Subvenciones**

**Ayudas Sociales**

**Pensiones y Jubilaciones**

**Transferencias a Fideicomisos, Mandatos y Contratos Análogos**

**Transferencias al Exterior**

**Participaciones y Aportaciones**

**Participaciones**

**Aportaciones**

**Convenios**

**Intereses, Comisiones y Otros Gastos de la Deuda Pública**

**Otros Gastos y Pérdidas Extraordinarias**

**Estimaciones, Depreciaciones, Deterioros, Amortizaciones, Provisiones y Reservas**

**Variación de Inventarios**

**Pérdidas por Constitución de Estimaciones, Deterioros, Provisiones y Reservas**

-

-

Informe Mensual  
Poder Judicial  
Estado de Actividades FAJ  
Del 1 de Enero al 29 de Febrero de 2016  
(en miles de Pesos)



Otros Gastos	
Resultado Integral de Financiamiento (RIF)	
Otras Pérdidas	
<b>Total de Gastos y Otras Pérdidas</b>	<b>201</b>
<b>Ahorro/Desahorro Antes de Rubros Extraordinarios</b>	<b>892</b>
<b>Ingresos Extraordinarios</b>	
<b>Gastos Extraordinarios</b>	
<b>Ahorro/Desahorro Neto del Ejercicio</b>	<b>892</b>


892

Notas:

<sup>a/</sup> Incluye productos corrientes y de capital

<sup>b/</sup> Incluye aprovechamientos que originan Ingresos corrientes, de capital, disminución de participaciones y aportaciones de capital, y disminución, recuperación y ventas de otros activos financieros

1) No incluyen: Utilidades e Intereses. Por regla de presentación se revelan como Ingresos Financieros



LIC. JUAN MANUEL PONCE SÁNCHEZ  
MAGISTRADO PRESIDENTE  
SUPREMO TRIBUNAL DE JUSTICIA




LIC. ALFREDO VILLALOBOS GARCÍA  
OFICIAL MAYOR


**Informe Mensual  
Poder Judicial  
Estado de Variaciones en la Hacienda Pública/Patrimonio FAJ  
Del 1 de Enero al 29 de Febrero de 2016  
(en miles de Pesos)**



Concepto	Hacienda Pública/ Patrimonio Contribuido	Hacienda Pública/ Patrimonio Generado de Ejercicios Anteriores	Hacienda Pública/ Patrimonio Generado del Ejercicio	Ajustes por Cambios de Valor	TOTAL
<b>Hacienda Pública/Patrimonio Neto Final del Ejercicio Anterior 2014</b>			<b>564</b>		<b>564</b>
<b>Rectificaciones de Resultados de Ejercicios Anteriores</b>	0	0	-4	0	-4
Cambios en Políticas Contables y Cambios por Errores Contables			-4		-4
<b>Patrimonio Neto Inicial Ajustado del Ejercicio</b>	0	0	0	0	0
Actualizaciones y Donaciones de Capital	0	0	0		0
Actualización de la Hacienda Pública/Patrimonio	0	0	0	0	0
<b>Variaciones de la Hacienda Pública/Patrimonio Neto del Ejercicio</b>	0	0	<b>4,851</b>	0	<b>4,851</b>
Ganancia/Perdida por Revalúos	0	0	0	0	0
Reservas	0	0	0	0	0
Resultados del Ejercicio: Ahorro/Desahorro	0	0	4,851	0	4,851
Otras Variaciones de la Hacienda Pública/Patrimonio	0	0	0	0	0
<b>Hacienda Pública/Patrimonio Neto Final del Ejercicio 2015</b>	0	0	<b>5,411</b>	0	<b>5,411</b>
<b>Cambios en la Hacienda Pública/Patrimonio Neto del Ejercicio 2016</b>	0	0	0	0	0
Actualizaciones y Donaciones de Capital	0	0	0	0	0
Actualización de la Hacienda Pública/Patrimonio	0	0	0		0
<b>Variaciones de la Hacienda Pública/Patrimonio Neto del Ejercicio</b>	0	0	<b>892</b>	0	<b>892</b>
Ganancia/Perdida por Revalúos	0	0	0	0	0
Reservas	0	0	0	0	0
Resultados del Ejercicio: Ahorro/Desahorro	0	0	892	0	892
Otras Variaciones del Patrimonio Neto	0	0	0	0	0
<b>Saldo Neto en la Hacienda Pública / Patrimonio 2016</b>	0	0	<b>6,303</b>	0	<b>6,303</b>

892

  
 LIC. JUAN MANUEL PONCE SÁNCHEZ  
 MAGISTRADO PRESIDENTE  
 SUPREMO TRIBUNAL DE JUSTICIA

  
 L.A.E. ALFREDO VILLALOBOS GARCÍA  
 OFICIAL MAYOR

**Informe Mensual**  
**Poder Judicial**  
**Estado de Flujos de Efectivo FAJ**  
**Del 1 de Enero al 29 de Febrero de 2016**  
**(en miles de Pesos)**



**Flujos de Efectivo de las Actividades de Gestión**

<b>Origen</b>	<b>1,094</b>
Impuestos	0
Cuotas y Aportaciones de Seguridad Social	0
Contribuciones de mejoras	0
Derechos	0
Productos de Tipo Corriente	0
Aprovechamientos de Tipo Corriente	0
Ingresos por Venta de Bienes y Servicios en Establecimientos del Gobierno	0
Otras Contribuciones Causadas en Ejercicios Anteriores	0
Participaciones y Aportaciones	0
Participaciones	0
Aportaciones	0
Convenios	0
Transferencias, Asignaciones y Subsidios y Otras Ayudas	0
Transferencias Internas y Asignaciones al Sector Público	0
Transferencias al Resto del Sector Público	0
Subsidios y Subvenciones	0
Ayudas Sociales	0
Pensiones y Jubilaciones	0
Otros Ingresos y Beneficios	1,094

<b>Aplicación</b>	<b>201</b>
Servicios Personales	0
Materiales y Suministros	20
Servicios Generales	181
Transferencias, Asignaciones, Subsidios y Otras Ayudas	0
Transferencias Internas y Asignaciones al Sector Público	0
Transferencias al resto del Sector Público	0
Subsidios y Subvenciones	0
Ayudas Sociales	0
Pensiones y Jubilaciones	0
Transferencias a Fideicomisos, Mandatos y Contratos Análogos	0
Transferencias a la Seguridad Social	0
Donativos	0
Transferencias al Exterior	0
Participaciones y Aportaciones	0
Participaciones	0
Aportaciones	0
Convenios	0

**Flujos Netos de Efectivo por Actividades de Operación** **893**

**Flujos de Efectivo de las Actividades de Inversión**

<b>Origen</b>	<b>0</b>
Contribuciones de Capital	0
Venta de Activos Físicos	0
Otros	0
<b>Aplicación</b>	<b>0</b>
Bienes Inmuebles y Muebles	0
Construcciones en Proceso (Obra Pública)	0
Otros	0

**Flujos Netos de Efectivo por Actividades de Inversión** **0**


**Flujo de Efectivo de las Actividades de Financiamiento**

<b>Origen</b>	<b>0</b>
Endeudamiento Neto	0
Interno	0
Externo	0
Incremento de Otros Pasivos	0
Disminución de Activos Financieros	0
<b>Aplicación</b>	<b>2,341</b>
Incremento de Activos Financieros	36
Servicios de la Deuda	0

Informe Mensual  
Poder Judicial  
Estado de Flujos de Efectivo FAJ  
Del 1 de Enero al 29 de Febrero de 2016  
(en miles de Pesos)



Interno	0
Externo	0
Disminución de Otros Pasivos	2,305
<b>Flujos netos de Efectivo por Actividades de Financiamiento</b>	<b>-2,341</b>
<b>Incremento/Disminución Neta en el Efectivo y Equivalentes al Efectivo</b>	<b>-1,448</b>
<b>Efectivo y Equivalente al Efectivo al Inicio del Ejercicio</b>	<b>106,655</b>
<b>Efectivo y Equivalente al Efectivo al Final del Ejercicio</b>	<b>105,207</b>



LIC. JUAN MANUEL PONCE SÁNCHEZ  
MAGISTRADO PRESIDENTE  
SUPREMO TRIBUNAL DE JUSTICIA



LIC. ALFREDO VILLALOBOS GARCÍA  
OFICIAL MAYOR

**Informe Mensual**  
**Poder Judicial**  
**Reporte Analítico del Activo FAJ**  
**Del 1 de Enero al 29 de Febrero de 2016**  
**(en miles de Pesos)**



**PODER JUDICIAL**  
DEL ESTADO DE AGUASCALIENTES

Concepto	Saldo Inicial	Cargos del Período	Abonos del Período	Saldo Final	Flujo del Período
	1	2	3	4 = (1+2-3)	(4-1)
<b>1 ACTIVO</b>					
<b>1.1 ACTIVO CIRCULANTE</b>					
<b>1.1.1 Efectivo y Equivalentes</b>	106,655	11,044	12,493	105,206	-1,449
1.1.1.1 Efectivo					
1.1.1.2 Bancos/Tesorería	106,655	11,044	12,493	105,206	-1,449
1.1.1.3 Bancos/Dependencias y Otros					
1.1.1.4 Inversiones Temporales (Hasta 3 meses)					
1.1.1.5 Fondos con Afectación Específica					
1.1.1.6 Depósitos de Fondos de Terceros de Garantía y/o Administración					
1.1.1.9 Otros Efectivos y Equivalentes					
<b>1.1.2 Derechos a Recibir Efectivos o Equivalentes</b>	6,120	121	84	6,157	37
1.1.2.1 Inversiones Financieras de Corto Plazo					
1.1.2.2 Cuentas por Cobrar a Corto Plazo					
1.1.2.3 Deudores Diversos por Cobrar a Corto Plazo	6,120	121	84	6,157	37
1.1.2.4 Ingresos por Recuperar a Corto Plazo					
1.1.2.5 Deudores por Anticipos a la Tesorería a Corto Plazo					
1.1.2.6 Préstamos Otorgados a Corto Plazo					
1.1.2.9 Otros Derechos a Recibir Efectivo o Equivalentes a Corto Plazo					
<b>1.1.3 Derechos a Recibir Bienes o Servicios</b>					
1.1.3.1 Anticipo a Proveedores por Adquisición de Bienes y Prestación de Servicios a Corto Plazo					
1.1.3.2 Anticipo a Proveedores por Adquisición de Inmuebles y Muebles a Corto Plazo					
1.1.3.3 Anticipo a Proveedores por Adquisición de Bienes Intangibles a Corto Plazo					
1.1.3.4 Anticipo a Contratistas por Obras Públicas a Corto Plazo					
1.1.3.9 Otros Derechos a Recibir Bienes y Servicios a Corto Plazo					
<b>1.1.4 Inventarios</b>					
1.1.4.1 Inventario de Mercancías para Venta					
1.1.4.2 Inventario de Mercancías Terminadas					
1.1.4.3 Inventario de Mercancías en Proceso de Elaboración					
1.1.4.4 Inventario de Materias Primas, Materiales y Suministros para Producción					
1.1.4.5 Bienes en Tránsito					
<b>1.1.5 Almacenes</b>					
1.1.5.1 Almacén de Materiales y Suministros de Consumo					
1.1.6 Estimación por Perdida o Deterioros de Activos Circulantes					
1.1.6.1 Estimaciones para Cuentas Incorporables por Derechos a Recibir Efectivo o Equivalentes					
1.1.6.2 Estimación por Deterioro de Inventarios					
1.1.9 Otros Activos Circulantes					
1.1.9.1 Valores en Garantía					
1.1.9.2 Bienes en Garantía (excluye depósitos de fondos)					
1.1.9.3 Bienes Derivados de Embargos, Decomisos, Aseguramientos y Dación en Pago					
<b>1.2 ACTIVO NO CIRCULANTE</b>					
<b>1.2.1 Inversiones Financieras a Largo Plazo</b>					
1.2.1.1 Inversiones a Largo Plazo					
1.2.1.2 Títulos y Valores a Largo Plazo					
1.2.1.3 Fideicomisos, Mandatos y Contratos Análogos					
1.2.1.4 Participaciones y Aportaciones de Capital					
<b>1.2.2 Derechos a Recibir Efectivo o Equivalentes a Largo Plazo</b>					
1.2.2.1 Documentos por Cobrar a Largo Plazo					
1.2.2.2 Deudores Diversos a Largo Plazo					
1.2.2.3 Ingresos por Recuperar a Largo Plazo					
1.2.2.4 Préstamos Otorgados a Largo Plazo					
1.2.2.9 Otros Derechos a Recibir Efectivos o Equivalentes a Largo Plazo					
<b>1.2.3 Bienes Inmuebles, Infraestructura y Construcciones en Proceso</b>					
1.2.3.1 Terrenos					
1.2.3.2 Viviendas					
1.2.3.3 Edificios no Residenciales					
1.2.3.4 Infraestructura					



**Informe Mensual**  
**Poder Judicial**  
**Reporte Analítico del Activo FAJ**  
**Del 1 de Enero al 29 de Febrero de 2016**  
**(en miles de Pesos)**



**PODER JUDICIAL**  
DEL ESTADO DE AGUASCALIENTES

Concepto		Saldo Inicial	Cargos del Periodo	Abonos del Periodo	Saldo Final	Flujo del Periodo
		1	2	3	4=(1+2-3)	(4-1)
1.2.3.5	Construcciones en Proceso en Bienes de Dominio Público					
1.2.3.6	Construcciones en Proceso en Bienes Propios					
1.2.3.9	Otros Bienes Inmuebles					
<b>1.2.4</b>	<b>Bienes Muebles</b>	771	0	0	771	0
1.2.4.1	Mobiliario y Equipo de Administración	586	0	0	586	0
1.2.4.2	Mobiliario y Equipo Educativo y Recreativo					
1.2.4.3	Equipo e Instrumental Médico y de Laboratorio					
1.2.4.4	Equipo de Transporte	185	0	0	185	0
1.2.4.5	Equipo de Defensa y Seguridad					
1.2.4.6	Maquinaria, Otros Equipos y Herramienta					
1.2.4.7	Colecciones, Obras de Arte y Objetos Valiosos					
1.2.4.8	Activos Biológicos					
<b>1.2.5</b>	<b>Activos Intangibles</b>					
1.2.5.1	Software					
1.2.5.2	Patentes, Marcas y Derechos					
1.2.5.3	Concesiones y Franquicias					
1.2.5.4	Licencias					
1.2.5.9	Otros Activos Intangibles					
<b>1.2.6</b>	<b>Depreciación, Deterioro y Amortización Acumulada de Bienes</b>	575	0	0	575	0
1.2.6.1	Depreciación Acumulada de Bienes Inmuebles					
1.2.6.2	Depreciación Acumulada de Infraestructura					
1.2.6.3	Depreciación Acumulada de Bienes Muebles	575	0	0	575	0
1.2.6.4	Deterioro Acumulado de Activos Biológicos					
1.2.6.5	Amortización Acumulada de Activos Intangibles					
<b>1.2.7</b>	<b>Activos Diferidos</b>					
1.2.7.1	Estudios, Formulación y Evaluación de Proyectos					
1.2.7.2	Derechos sobre Bienes en Régimen de Arrendamiento Financiero					
1.2.7.3	Gastos Pagados por Adelantado a Largo Plazo					
1.2.7.4	Anticipos a Largo Plazo					
1.2.7.5	Beneficios al Retiro de Empleados Pagados por Adelantado					
1.2.7.9	Otros Activos Diferidos					
<b>1.2.8</b>	<b>Estimación por Pérdida o Deterioro de Activos no Circulantes</b>					
1.2.8.1	Estimaciones por Pérdida de Cuentas Incorporables de Documentos por Cobrar a Largo Plazo					
1.2.8.2	Estimaciones por Pérdida de Cuentas Incorporables de Deudores Diversos por Cobrar a Largo Plazo					
1.2.8.3	Estimaciones por Pérdida de Cuentas Incorporables de Ingresos por Cobrar a Largo Plazo					
1.2.8.4	Estimaciones por Pérdida de Cuentas Incorporables de Préstamos Otorgados a Largo Plazo					
1.2.8.9	Estimaciones por Pérdida de Otras Cuentas Incorporables a Largo Plazo					
<b>1.2.9</b>	<b>Otros Activos no Circulantes</b>					
1.2.9.1	Bienes en Concesión					
1.2.9.2	Bienes en Arrendamiento Financiero					
1.2.9.3	Bienes en Comodato					

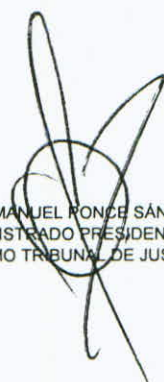
LIC. JUAN MANUEL PONCE SÁNCHEZ  
MAGISTRADO PRESIDENTE  
SUPREMO TRIBUNAL DE JUSTICIA

L.A.E. ALFREDO VILLALOBOS GARCÍA  
OFICIAL MAYOR

**Informe Mensual  
Poder Judicial  
Reporte Analítico de Deuda Pública FAJ  
Al 29 de Febrero de 2016  
(en miles de Pesos)**



Denominación de las Deudas	Moneda de Contratación	Institución o País Acreedor	Saldo al momento del Periodo	Movimientos			Depuración y Conciliación	Variación del Endeudamiento del Periodo	Saldos al momento del Periodo
				Operaciones de Endeudamiento del Periodo					
				Amortización Bruta	Colocación Bruta	Endeudamiento Neto			
<b>DEUDA PÚBLICA</b>									
<b>Corto Plazo</b>									
<b>Deuda Pública Interior</b>			0						0
Instituciones de Crédito			0						0
Títulos y Valores			0						0
Arrendamientos Financieros			0						0
<b>Deuda Pública Externa</b>			0						0
Organismos Financieros Internacionales			0						0
Deuda Bilateral			0						0
Títulos y Valores			0						0
Arrendamientos Financieros			0						0
<b>Subtotal a Corto Plazo</b>			0						0
<b>Largo Plazo</b>									
<b>Deuda Pública Interior</b>			0						0
Instituciones de Crédito			0						0
Títulos y Valores			0						0
Arrendamientos Financieros			0						0
<b>Deuda Pública Externa</b>			0						0
Organismos Financieros Internacionales			0						0
Deuda Bilateral			0						0
Títulos y Valores			0						0
Arrendamientos Financieros			0						0
<b>Subtotal a Largo Plazo</b>			0						0
<b>Otros Pasivos</b>			105,256						105,256
<b>Total Deuda y Otros Pasivos</b>			105,256						105,256

  
 LIC. JUAN MANUEL PONCE SÁNCHEZ  
 MAGISTRADO PRESIDENTE  
 SUPREMO TRIBUNAL DE JUSTICIA

  
 L.A.E. ALFREDO VILLALOBOS GARCÍA  
 OFICIAL MAYOR

**Informe Mensual**  
**Poder Judicial**  
**Estado Análítico de Ingresos Presupuesatales FAJ**  
**Al 29 de Febrero de 2016**  
**(en miles de Pesos)**



Fuente del Ingreso	Ley de Ingresos Estimada	Modificado	Devengado	Recaudado	Avance de Recaudación (Recaudación/ Estimación)
	(1)	(2)	(4)	(5)	(6 = 5 - 1)
I IMPUESTOS	0	0	0	0	0
II CONTRIBUCIONES DE MEJORA	0	0	0	0	0
III DERECHOS	0	0	0	0	0
IV CONTRIBUCIONES NO COMPRENDIDAS EN LAS FRACCIONES ANTERIORES	0	0	0	0	0
V CAUSADAS EN EJERCICIOS FISCALES ANTERIORES	0	0	0	0	0
VI PRODUCTOS	0	0	0	0	0
VII APROVECHAMIENTOS	0	0	0	0	0
VIII PARTICIPACIONES Y APORTACIONES	0	0	0	0	0
IX TRANSFERENCIAS, SUBSIDIOS Y OTRAS AYUDAS	0	0	0	0	0
X INGRESOS PROPIOS	3,500	0	1,093	1,093	-2,407
<b>Total</b>	<b>3,500</b>	<b>0</b>	<b>1,093</b>	<b>1,093</b>	<b>-2,407</b>

Estado de Contribución	Estimado Anual	Modificado	Devengado	Recaudado	Avance de Recaudación
	(1)	(2)	(4)	(5)	(6 = 5 - 1)
<b>TRIBUTARIOS</b>	-	-	-	-	-
Impuestos sobre los ingresos					
Impuestos sobre el patrimonio					
Impuesto sobre la producción, el consumo y las transacciones					
Impuestos al comercio exterior					
Impuestos Sobre Nóminas y Asimilables					
Impuestos Ecológicos					
Accesorios					
Otros Impuestos					
<b>SUB TOTAL TRIBUTARIOS</b>					
<b>NO TRIBUTARIOS</b>					
Derechos					
Productos					
Aprovechamientos					
Contribuciones de Mejoras					
<b>SUB TOTAL NO TRIBUTARIOS</b>					
<b>Total</b>	<b>-</b>	<b>-</b>	<b>-</b>	<b>-</b>	<b>-</b>


LIC. JUAN MANUEL PONCE SÁNCHEZ  
 MAGISTRADO PRESIDENTE  
 SUPREMO TRIBUNAL DE JUSTICIA


L.A.E. ALFREDO VILLALOBOS GARCÍA  
 OFICIAL MAYOR

**Informe Mensual**  
**Poder Judicial**  
**Estado del Ejercicio del Presupuesto de Egresos por Capitulo del Gasto FAJ**  
**Del 1 de Enero al 29 de Febrero de 2016**



COG	Concepto	Ppto. Aprobado	Amplicaciones/ (Reducciones)	Ppto Vigente	Compro- metido	Ppto. Disponible para Comprometer	Devengado	Comprome-tido no Devengado	Ppto. sin Devengar	Ejercido	Pagado	Cuentas por pagar (Deuda)
		1	2	3	4	5 = ( 3 - 4 )	6	7 = ( 4 - 6 )	8 = ( 3 - 6 )	9	10	11 = ( 6 - 10 )
1000	Servicios Personales	100	-	100	20	80	20	-	80	20	20	-
2000	Materiales y Suministros	-	-	-	-	-	-	-	-	-	-	-
3000	Servicios Generales	361	-	361	182	179	182	-	179	182	182	-
4000	Transferencias, Asignaciones, Subsidios y Otras Ayudas											
5000	Bienes Muebles, Inmuebles e Intangibles	-	-	-	-	-	-	-	-	-	-	-
6000	Inversión Pública											
7000	Inversiones Financieras y Otras Provisiones											
8000	Participaciones y Aportaciones											
9000	Deuda Pública											
<b>Total del Gasto</b>		<b>461</b>	<b>-</b>	<b>461</b>	<b>202</b>	<b>259</b>	<b>202</b>	<b>-</b>	<b>259</b>	<b>202</b>	<b>202</b>	<b>-</b>

  
 LIC. JUAN MANUEL PONCE SÁNCHEZ  
 MAGISTRADO PRESIDENTE  
 SUPREMO TRIBUNAL DE JUSTICIA

  
 L.A.E. ALFREDO VILLALOBOS GARCÍA  
 OFICIAL MAYOR




**Informe Mensual**  
**Poder Judicial**  
**Intereses de la Deuda FAJ**  
**Del 1 de Enero al 29 de Febrero de 2016**  
**(en miles de Pesos)**



Identificación de Crédito o Instrumento	Devengado	Pagado
<b>Créditos Bancarios</b>		
<b>NO SE CUENTA CON ENDEUDAMIENTO</b>		
Total de Intereses de Créditos Bancarios	0	0
<b>Otros Instrumentos de Deuda</b>		
<b>NO SE CUENTA CON ENDEUDAMIENTO</b>		
Total de Intereses de Otros Instrumentos de Deuda	0	0
TOTAL	0	0

  
 LIC. JUAN MANUEL PONCE SÁNCHEZ  
 MAGISTRADO PRESIDENTE  
 SUPREMO TRIBUNAL DE JUSTICIA

  
 L.A.E. ALFREDO VILLALOBOS GARCÍA  
 OFICIAL MAYOR

**Informe Mensual  
Poder Judicial  
Indicadores de Postura Fiscal FAJ  
Del 1 de Enero al 29 de Febrero de 2016  
(en miles de Pesos)**



**PODER JUDICIAL**  
DEL ESTADO DE AGUASCALIENTES

Concepto	Estimado	Devengado	Pagado <sup>3</sup>
<b>I. Ingresos Presupuestarios (I=1+2)</b>	583	1,094	1,094
1. Ingresos del Gobierno de la Entidad Federativa <sup>1</sup>	583	1,094	1,094
2. Ingresos del Sector Paraestatal <sup>1</sup>	-	-	-
<b>II. Egresos Presupuestarios (II=3+4)</b>	461	202	202
3. Egresos del Gobierno de la Entidad Federativa <sup>2</sup>	461	202	202
4. Egresos del Sector Paraestatal <sup>2</sup>			
<b>III. Balance Presupuestario (Superávit o Déficit) (III = I - II)</b>	122	892	892


Concepto	Estimado	Devengado	Pagado <sup>3</sup>
<b>III. Balance presupuestario (Superávit o Déficit)</b>	122	892	892
<b>IV. Intereses, Comisiones y Gastos de la Deuda</b>			
<b>V. Balance Primario ( Superávit o Déficit) (V= III - IV)</b>	122	892	892

Concepto	Estimado	Devengado	Pagado <sup>3</sup>
<b>A. Financiamiento</b>	-	-	-
<b>B. Amortización de la deuda</b>			
<b>C. Endeudamiento ó desendeudamiento (C = A - B)</b>	-	-	-

1 Los Ingresos que se presentan son los ingresos presupuestario totales sin incluir los ingresos por financiamientos. Los Ingresos del Gobierno de la Entidad Federativa corresponden a los del Poder Ejecutivo, Legislativo Judicial y Autónomos

2 Los egresos que se presentan son los egresos presupuestarios totales sin incluir los egresos por amortización. Los egresos del Gobierno de la Entidad Federativa corresponden a los del Poder Ejecutivo, Legislativo, Judicial y Órganos Autónomos

3 Para Ingresos se reportan los ingresos recaudados; para egresos se reportan los egresos pagados

  
 LIC. JUAN MANUEL PONCE SÁNCHEZ  
 MAGISTRADO PRESIDENTE  
 SUPREMO TRIBUNAL DE JUSTICIA

  
 L.A.E. ALFREDO VILLALOBOS GARCÍA  
 OFICIAL MAJOR